



KLEUREN - COULEURS



BOLOGNA - 65500 VERONA - 65501

CERAMICA Art-Panel®

INTERIEUR WANDBEKLEDING
REVÊTEMENT DÉCORATIF POUR MURS

 **PLASTIVAN**

www.plastivan.com

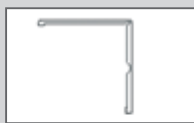
CERAMICA Art-Panel®



PIRANACONCEPTS.COM

Afwerkingsprofielen Profils de finition

Universeel profiel N°96 binnenhoek
Profilé universel N°96 coin intérieur



25

Universeel profiel N°96 buitenhoek
Profilé universel N°96 coin extérieur



25

Universeel profiel N°96 startprofiel
Profilé universel N°96 profilé de départ



25



AANBEVELINGEN VOORALEER U MET DE MONTAGE START

PVC panelen zijn eenvoudig te plaatsen. Voor wanden met een volledige effen ondergrond is vastlijmen mogelijk. Voor alle andere toepassingen kunt u kiezen uit nieten, spijkers of schroeven op houten steunlatten. Voor vochtige ruimtes kiest u best voorbehandeld hout en roestvrije bevestigingen. Indien u dit wenst kunt u extra isolatie tussen de steunlatten aanbrengen.

VEUILLEZ SUIVRE LES RECOMMANDATIONS AVANT DE COMMENCER

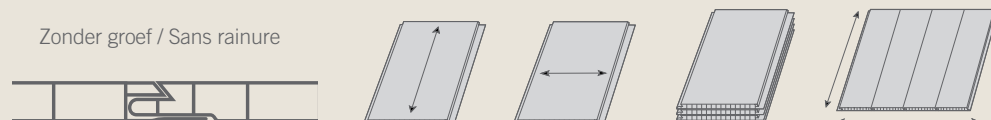
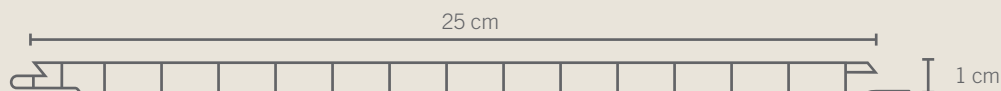
Les lambris en PVC sont faciles à poser. Le collage est possible lorsque les murs sont parfaitement égalisés. Dans les autres cas, vous pouvez agraffer, clouer ou visser les lambris sur des liteaux. Dans les endroits humides, utilisez des bois traités et des fixations inoxydables. Il est possible de placer une isolation supplémentaire entre les liteaux.

TIPS VOOR ONDERHOUD

Gebruik gewone schoonmaakmiddelen en een zachte doek of spons. Solventen zijn af te raden, evenals agressieve schoonmaakmiddelen. Wanneer de panelen in een vochtige ruimte worden geplaatst, dient de ruimte voldoende geventileerd te worden.

CONSEILS D'ENTRETIEN

Utiliser des produits d'entretien habituels, un chiffon ou une éponge non abrasive. L'usage de solvants ou de produits d'entretien agressifs est à déconseiller. L'utilisation en locaux humides nécessite une aération suffisante.



Kleuren-Couleurs

65500 BOLOGNA
65501 VERONA

2,70 m

25 cm

4

2,70 m²



INTERIEURBEKLEEDING
USAGE À L'INTÉRIEUR



NIET GESCHIKT VOOR BUITEN
NE PAS UTILISER À L'EXTÉRIEUR



AFWASBAAR
ENTRETIEN FACILE



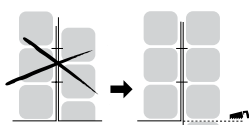
BRANDVERTRAGEND
RETARDEMENT AU FEU



RECYCLEERBAAR
RECYCLABLE

Plaats vooraf profiel 1 en 2 naast elkaar voor een correcte positie van de tegelstructuur. Zaag de 2 profielen gelijk. Herhaal deze stappen voor de volgende profielen

Positionez d'abord les profils 1 et 2 pour la position exacte de la structure carrelage. Coupez les d'un côté en respectant la répétition de la structure. Procédez de la même façon pour les profils suivants.



Verdeler / Dépositaire :

PLASTIVAN

Wanestraat 3

B-8780 Oostrozebeke
BELGIUM

T +32 (0)56 66 75 51
F +32 (0)56 66 91 18

info@plastivan.com
www.plastivan.com