



Découvrez toute la gamme de Duofuse® en bois composite pour le jardin


LAMES DE TERRASSE

Jouissez d'une terrasse intemporelle et facile à entretenir.



LAMES RAINURÉES - LANGUETTÉES POUR ÉCRANS DE JARDIN

Une alternative durable et modulable aux panneaux de séparation en bois massif.



ÉCRANS DE JARDIN

Une alternative durable aux panneaux de séparation en bois massif.



PRODUIT ÉCOLOGIQUE

Le bois composite est une alternative durable et écologique au bois massif.

Il est composé d'un mélange de fibres naturelles et de polyéthylène. De ce fait il contribue à la protection et la conservation des forêts tropicales.

Il n'y a pas besoin de produits de traitement comme l'huile, produits de protection nocifs, pesticides,... La durée de vie dépasse celui du bois conventionnel et ensuite, le produit est complètement recyclable.

PLASTIVAN

Wantestraat 3 - B-8780 Oostrozebeke
T +32 56 66 75 51 - F +32 56 66 91 18
info@plastivan.com - www.plastivan.com

BOIS COMPOSITE DALLES COMPOSITE

duo
fuse®
the natural look

DUOFUSE® BOIS COMPOSITE

DALLES COMPOSITE

La chaleur et l'apparence
du bois massif avec
les avantages du polyéthylène.

AVANTAGES BOIS COMPOSITE

- Écologique et recyclable.
- Facile à installer et à entretenir.
- Non glissant, surface brossée.
- Ne pourrit pas, ne se fend pas, ne se déforme pas.
- Décoloration minimale au début, garde une patine naturelle.

AVANTAGES DALLES COMPOSITE

- Installation très rapide: 1m² placé en 1 minute !
- Peuvent être placées dans les 2 sens et/ou avec une combinaison des 2 couleurs: créez votre terrasse unique.
- Hauteur minimale : idéal pour le placement sur une ancienne terrasse existante.
- Facile à démonter: utile pour un contrôle des câbles électriques, citerne, fosse septique,...
- Pas besoin d'accessoire: une surface plane et dure est suffisante.

Renouvelez votre terrasse
en quelques instants grâce au
système de clic unique.

ASSORTIMENT ET DIMENSIONS

- Couleurs: Medium Brown - Stone Grey.
- Dimensions: 30 x 30 x 2,2cm.
- 1 Boîte = 11 dalles = 1m².
- Les lames sont vissées à une dalle en polypropylène qui s'emboîtent les unes aux autres.
Lorsqu'elles sont positionnées sur une toiture en roofing ou sur une sous-couche, vous devrez d'abord placer une protection (bandes de roofing, des tuiles de caoutchouc,...)

IDÉAL POUR



- Placer sur une terrasse obsolète
- Terrasse sur le toit d'un appartement
- La finition d'une cave et d'un grenier
- Placement dans et autour d'un pavillon
- Balcon
- Chemin de jardin
- Plancher temporaire sur un stand
- ...

ENTRETIEN

Des produits de traitement ne sont pas nécessaires. Pour un entretien normal, un balai brosse ou un passage au nettoyeur à haute pression (max. 80 bars) avec produits d'entretien ménagers sont suffisants.

Pour de plus amples informations, données techniques, conditions de garantie et instructions de pose, voir

www.duofuse.com



duo
fuse®
the natural look

