

DECORATIVE WALL PANELS
DEKORATIVE WANDVERKLEIDUNG



Art-Panel®

MOSAIC COLOURS - FARBEN



GRISACCO
65200



AZULADO
65201




SABBIOSO
65202



ALMOND
65203

 **PLASTIVAN**

WWW.PLASTIVAN.COM



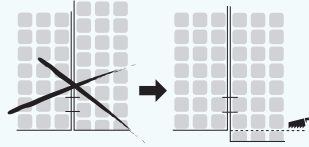
DECORATIVE WALL PANELS DEKORATIVE WANDVERKLEIDUNG

Art-Panel®

Useful tips before installation

PVC panels are easy to install. They can be glued to the wall, provided the surface is smooth and clean. If not, you can either staple, nail or screw the panels on to wooden supporting battens. Pretreated wood and non-corrosive fasteners are recommended for use in highly humid areas. During installation, additional insulation can be added between the wooden supporting battens for improved comfort.

Before starting, be sure to position 2 panels one against the other for a precise horizontal position of the mosaic structure. Then, you can trim the panels at one side. Proceed likewise for the other panels.



Empfehlungen vor dem Start der Montage

PVC-Paneele sind einfach anzubringen. Bei Wänden mit einem völlig glatten Untergrund ist Festleimen möglich. Bei allen anderen Anwendungen können Sie sich entscheiden, ob Sie lieber auf hölzernen Stützlatzen nieten, nageln oder schrauben. In feuchten Räumen wählen Sie am besten vorbehandeltes Holz und rostfreie Befestigungen. Wenn Sie möchten, können Sie eine zusätzliche Isolierung zwischen den Stützlatzen anbringen.

Legen Sie zunächst Paneel 1 und 2 nebeneinander für eine korrekte Position der Mosaikstruktur. Profile an einer Seite gleich sägen. Wiederholen Sie diese Schritte für die folgenden Profile.

Maintenance

We recommend normal detergents and a soft cloth or sponge. Solvents and aggressive cleaning agents are to be avoided. When installing the panels in highly humid areas, please allow for proper and continuous ventilation.

Pflege Tipps


Verwenden Sie übliche Reinigungsprodukte und ein weiches Tuch oder einen Schwamm. Verwenden Sie keine Lösungsmittel und keine aggressiven Reinigungsprodukte. Wenn die Paneele in einem feuchten Raum montiert werden, muss der Raum ausreichend gelüftet werden.

Finishing profiles (creamwhite)

Verarbeitungsprofile (cremeweiß)



- N° 91
- Multifunctional profile
- Multifunktionsprofil
- N° 24
- Decorative frame
- Zierleiste
- N° 9
- Base profile
- Startprofil
- N° 10
- Connecting profile
- Verbindungsprofil
- N° 4V
- Inner corner
- Innenecke
- N° 17V
- Outer corner
- Außenecke



without groove / ohne Furche					
COLOURS FARBEN	65200 GRISACCO 65201 AZULADO 65202 SABBIOSO 65203 ALMOND	25 cm 25 cm 25 cm 25 cm	2,70 m 2,70 m 2,70 m 2,70 m	4 4 4 4	2,70 m ² 2,70 m ² 2,70 m ² 2,70 m ²

Distributor / Händler:

PLASTIVAN

Wantestraat 3
B-8780 Oostrozebeke
Belgium / Belgien
Tel. +32 (0)56 - 66 75 51
Fax +32 (0)56 - 66 91 18
info@plastivan.com
www.plastivan.com



INTERIOR CLADDING
INNENRAUMBEKLEIDUNG



NOT SUITABLE FOR OUTDOOR USE
NICHT FÜR AUßEN GEEIGNET



WASHABLE
ABWASCHBAR



FIRE-RETARDANT
FEUERHEMMEND



RECYCLABLE
KANN RECYCLIERT WERDEN